



PASUL 1 : ACCESARE HOMEPAGE

Folosind orice browser de internet (Google Chrome, Microsoft Edge, Mozilla Firefox, etc.) se accesează unul dintre link-urile de mai jos care vă vor conduce în pagina de autentificare:

- <https://taxelocale6.ro/declaratiionline>

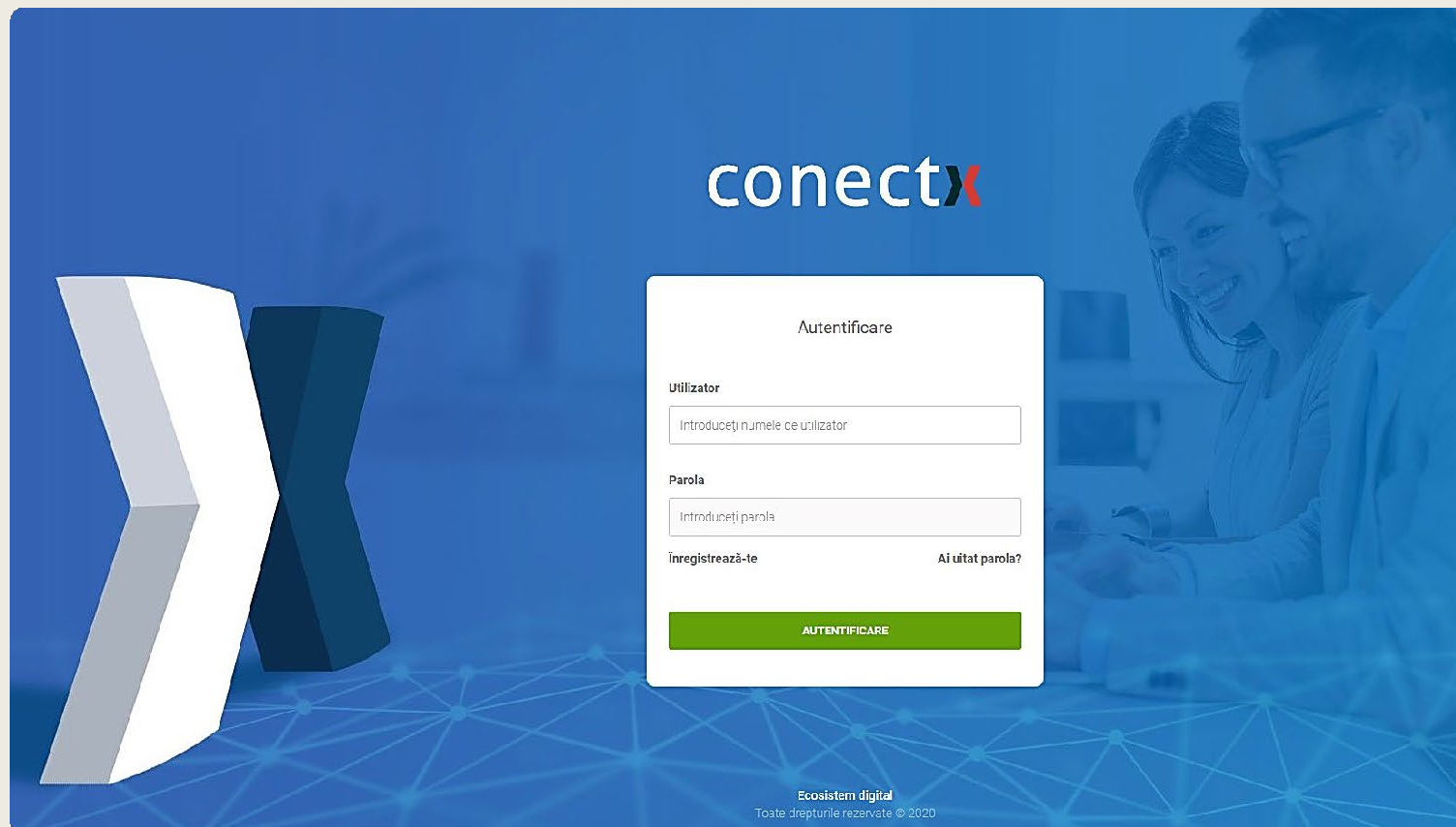
OPȚIUNI:

1. Înregistrare

Utilizatorul are posibilitatea de a iniția procedura de înregistrare (detalii în pagina 2)

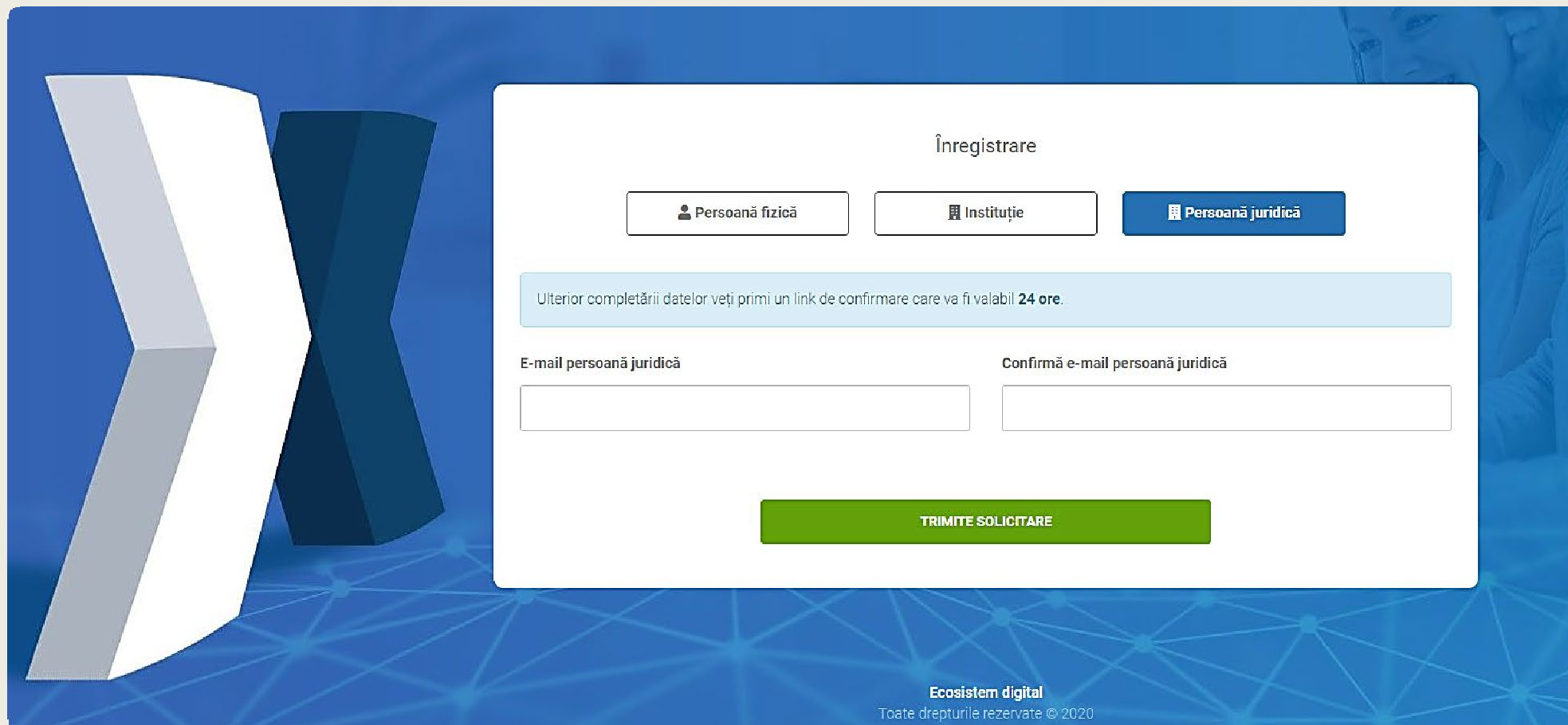
2. Autentificare

Utilizatorul introduce credențialele de acces (utilizator și parolă) stabilite în urma procedurii de înregistrare.



ÎNREGISTRARE

PASUL 1 : INIȚIERE ÎNREGISTRARE



The screenshot shows a registration form titled 'Înregistrare' (Registration) on a blue background. On the left, there is a large, stylized 'X' logo composed of white and dark blue geometric shapes. The form itself is white and contains the following elements:

- Three buttons for selection: 'Persoană fizică' (Physical person), 'Instituție' (Institution), and 'Persoană juridică' (Legal person). The 'Persoană juridică' button is highlighted in blue.
- A light blue informational bar: 'Ulterior completării datelor veți primi un link de confirmare care va fi valabil 24 ore.' (After completing the data, you will receive a confirmation link that will be valid for 24 hours.)
- Two input fields: 'E-mail persoană juridică' (Legal person email) and 'Confirmă e-mail persoană juridică' (Confirm legal person email).
- A green button labeled 'TRIMITE SOLICITARE' (SEND REQUEST).

At the bottom right of the page, there is a footer: 'Ecosistem digital' and 'Toate drepturile rezervate © 2020'.



ÎNREGISTRARE

PASUL 2: PRIMIRE EMAIL DE CONFIRMARE

1. Primirea email-ului de confirmare

Pe adresa de email furnizata la Pasul 1 solicitantul primește un email automat din partea sistemului. Accesarea acestui email confirma existența și validitatea adresei de email a solicitantului

2. Continuă înregistrarea

Apăsarea butonului **Continua înregistrarea** trimite utilizatorul în pagina destinată înregistrării persoanei juridice

conectx

Despre noi Autentifică-te Înregistrează-te

**Ați solicitat înregistrarea unei persoane
juridice în ecosistemul ConectX.**

Pentru a confirma înregistrarea va rugam sa accesati link-ul de mai jos:

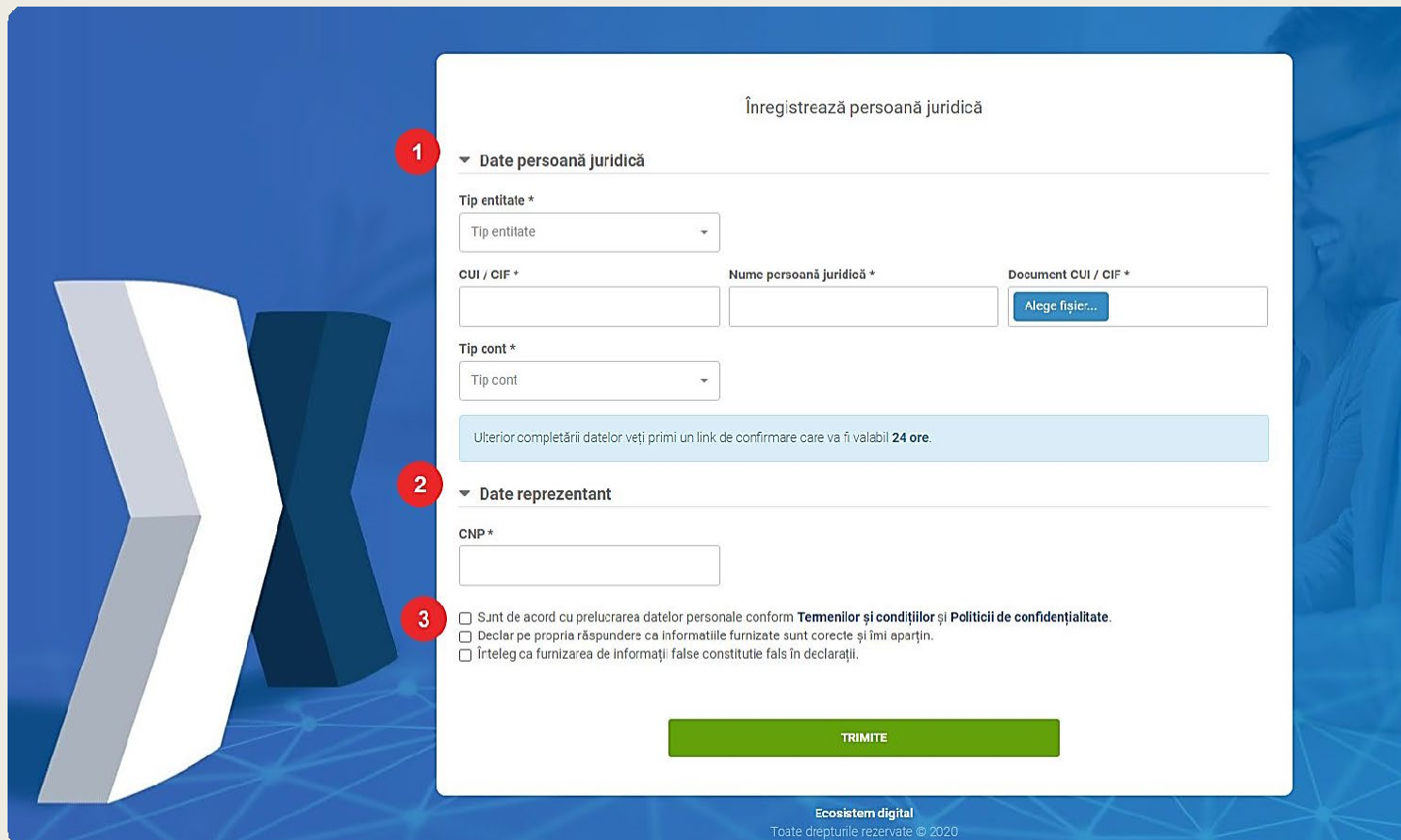
CONTINUA INREGISTRAREA

Link-ul pentru realizarea înregistrării este valabil **24 ore**. Dacă nu reușiți înregistrarea în acest interval procedura de solicitare înregistrare trebuie reluată.

ÎNREGISTRARE

PASUL 3 : INIȚIERE ÎNREGISTRARE

1. Completare date persoană juridică
2. Completare date reprezentant
3. Semnarea Termenilor și Condițiilor de utilizare



Înregistrează persoană juridică

1 ▼ Date persoană juridică

Tip entitate *
Tip entitate

CUI / CIF * Nume persoană juridică * Document CUI / CIF *
Alege fișier...

Tip cont *
Tip cont

Uterior completării datelor veți primi un link de confirmare care va fi valabil **24 ore**.

2 ▼ Date reprezentant

CNP *

3 Sunt de acord cu prelucrarea datelor personale conform **Termenilor și condițiilor** și **Politicii de confidențialitate**.
 Declar pe propria răspundere ca informațiile furnizate sunt corecte și îmi aparțin.
 Înțeleg ca furnizarea de informații false constituie fals în declarații.

TRIMITE

Ecosistem digital
Toate drepturile rezervate © 2020



ÎNREGISTRARE

PASUL 3.1 : Date persoana juridica

1. Selectarea tipului de entitate
2. Sincronizare CUI și încărcare CUI
3. Completare și Semnare electronică (obligatorie!) cerere de înrolare

* Modelul de cerere de înrolare poate fi descărcat din sistem, completat (olograf sau electronic) de solicitant, semnat electronic (obligatoriu) și încărcat în sistem.

Înregistrează persoană juridică

1

▼ Date persoană juridică

Tip entitate *
Societate cu răspundere limitată (SRL) ▼

CUI / CIF * Nume persoană juridică * Document CUI / CIF *
[] [] [Alege fișier...]

Tip cont * Cerere de înrolare * 📄
Administrator ▼ [Alege fișier...] [DESCARCĂ MODEL]

Ulterior completării datelor veți primi un link de confirmare care va fi valabil 24 ore.

► Date reprezentant

Sunt de acord cu prelucrarea datelor personale conform **Termenilor și condițiilor** și **Politicii de confidențialitate**
 Declar pe propria răspundere ca informațiile furnizate sunt corecte și îmi aparțin.
 Înțeleg ca furnizarea de informații false constituie fals în declarații.
 Sunt de acord cu atestarea completă a identității

TRIMITE

Ecosistem digital
Toate drepturile rezervate © 2020



ÎNREGISTRARE

PASUL 3.2 : Date reprezentant

1. Introducere CNP și Nume Prenume
2. Introducere adresa de email și încărcare act de identitate
3. Introducere numere de telefon personal și profesional (dacă este cazul)

* Numărul de telefon profesional poate fi același cu numărul de telefon personal

Înregistrează persoană juridică

► Date persoană juridică

▼ Date reprezentant

CNP * Nume * Prenume *

E-mail personal * Confirmă e-mail personal Act de identitate (CI/BI/PS/Pașaport)*

Telefon personal * Telefon profesional *

Sunt de acord cu prelucrarea datelor personale conform **Termenilor și condițiilor** și **Politici de confidențialitate**.
 Declar pe propria răspundere ca informațiile furnizate sunt corecte și îmi aparțin.
 Înțeleg ca furnizarea de informații false constituie fals în declarații.
 Sunt de acord cu atestarea completă a identității

Ecosistem digital
Toate drepturile rezervate © 2020



ÎNREGISTRARE

PASUL 3.3 : Semnarea Termenilor

** Atestarea completă a identității solicitantului constă în crearea identității electronice a acestuia în baza cererii de înrolare semnată electronic calificat de solicitant*

Înregistrează persoană juridică

▶ **Date persoană juridică**

▶ **Date reprezentant**

Sunt de acord cu prelucrarea datelor personale conform **Termenilor și condițiilor** și **Politicii de confidențialitate**.

Declar pe propria răspundere ca informațiile furnizate sunt corecte și îmi aparțin.

Înțeleg ca furnizarea de informații false constituie fals în declarații.

Sunt de acord cu atestarea completă a identității

TRIMITE

Ecosistem digital
Toate drepturile rezervate © 2020



ÎNREGISTRARE

PASUL 4: EMAIL CREARE IDENTITATE ELECTRONICA A REPREZENTANTULUI și ACTIVARE CONT PERSONAL

conectx
Despre noi Autentică-te Înregistrează-te

A fost inițiată procedura de creare a
spațiului dumneavoastră virtual personal în

conectx

Vă rugăm să vizitați link-ul de mai jos pentru a vă activa contul

andrei.antonescu

ACTIVARE CONT



conectx

Stabilește parola

andrei.antonescu

Parola Persoană fizică

Confirmă parola Persoană fizică

Sunt de acord cu prelucrarea datelor personale conform **Termenilor și condițiilor și Politicii de confidențialitate.**

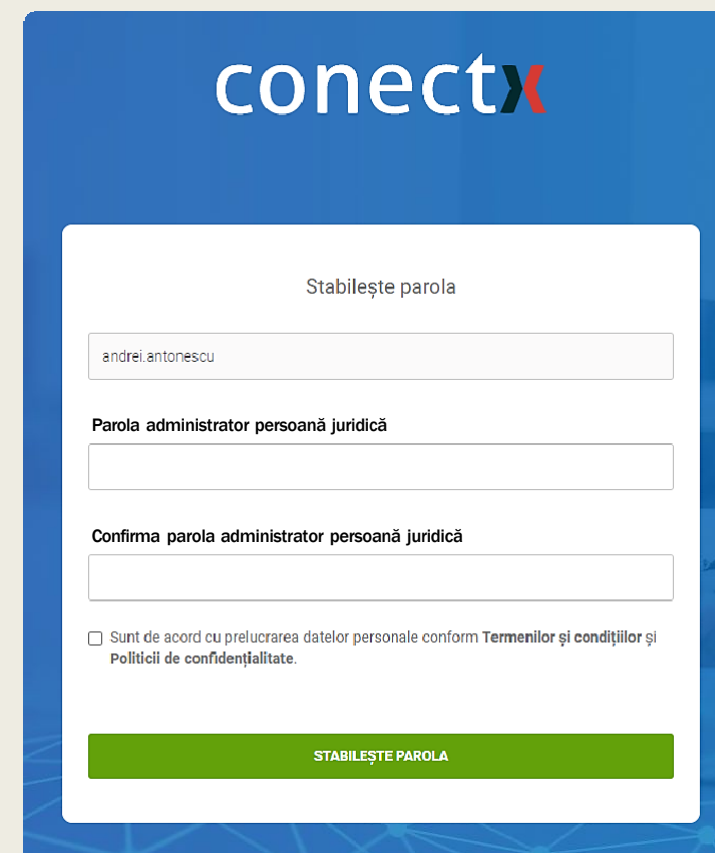
STABILEȘTE PAROLA

ÎNREGISTRARE

PASUL 5: EMAIL CREARE ȘI ACTIVARE CONT DE ADMINSTRATOR AL PERSOANEI JURIDICE



The screenshot shows the 'conectx' activation page. At the top, the logo 'conectx' is displayed, followed by the text 'Despre noi Autentifică-te Înregistrează-te'. The main content area has a blue background with white text: 'A fost inițiată procedura pentru crearea contului dumneavoastră profesional' and 'conectx'. Below this, it says 'Vă rugăm să vizitați link-ul de mai jos pentru a vă activa contul' and shows the email 'andrei.antonescu'. At the bottom, there is a green button labeled 'ACTIVARE CONT'.



The screenshot shows the 'conectx' password creation page. At the top, the logo 'conectx' is displayed. The main content area has a white background with a blue border. It says 'Stabilește parola' and shows a text input field with the email 'andrei.antonescu'. Below this, there are two more text input fields labeled 'Parola administrator persoană juridică' and 'Confirma parola administrator persoană juridică'. At the bottom, there is a checkbox with the text 'Sunt de acord cu prelucrarea datelor personale conform Termenilor și condițiilor și Politicii de confidențialitate.' and a green button labeled 'STABILEȘTE PAROLA'.



*** Pasul 4 și Pasul 5 din procesul de înregistrare constituie 2 proceduri independente astfel că procesarea lor poate interveni la momente diferite. Astfel, primirea celor 2 email-uri poate avea loc succesiv sau după un anumit interval de timp.**



AUTENTIFICARE

PASUL 1 : INTRODUCEREA CREDENȚIALELOR

conectx

Autentificare

Utilizator

Introduceți numele de utilizator

Parola

Introduceți parola

Înregistrează-te [Ai uitat parola?](#)

AUTENTIFICARE



PASUL 2: 2FA INTRODUCERE COD OTP

conectx

Validare cod

Un cod de unică folosință a fost trimis pe adresa de email:
c***@***.ro

Introduceți codul

[Renunță](#) [Retrimite cod](#)

VALIDARE COD